

Ausfüllhilfe Visa Tansania

Link: <https://eservices.immigration.go.tz/>

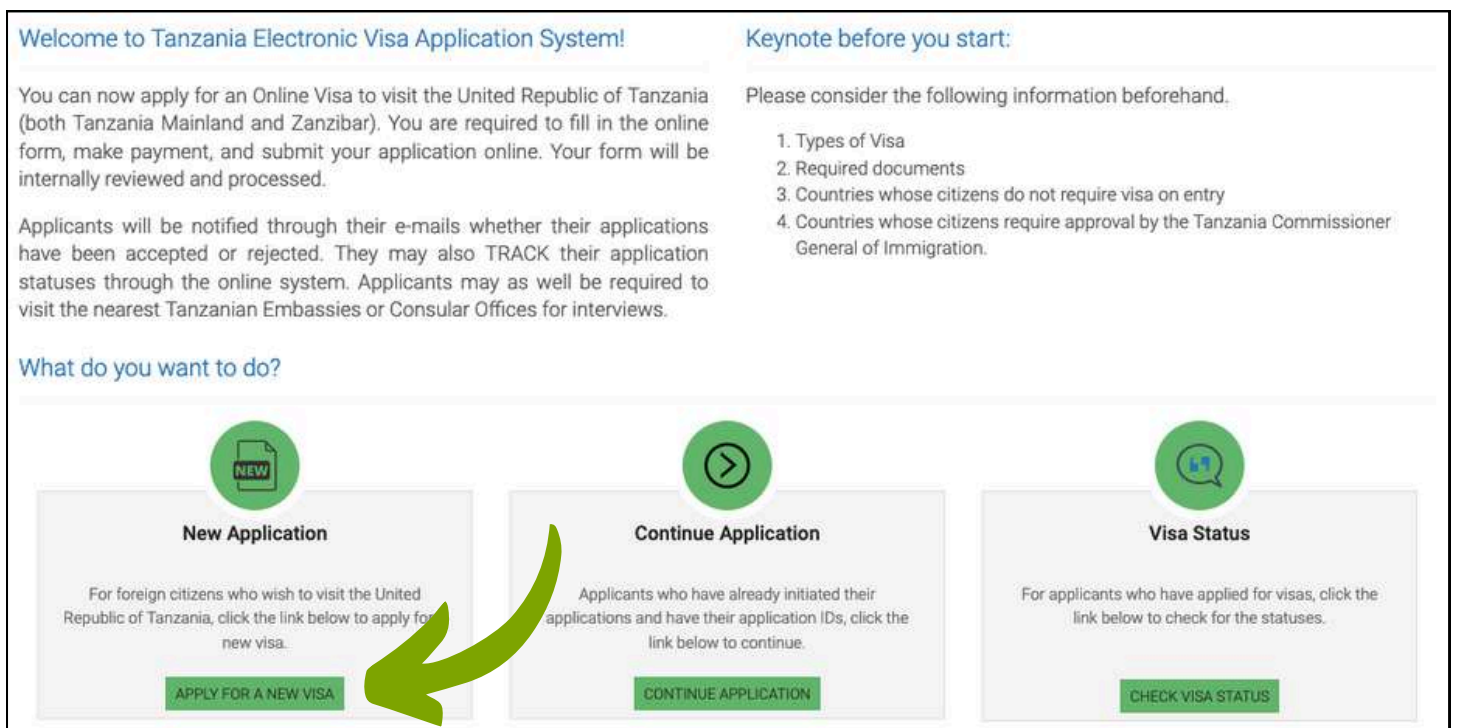
Kosten: 50,00 US-Dollar

Zahlung: Kreditkarte (Visa oder Mastercard)

Zustellung: per E-Mail



1. Klicken Sie auf "Visa Application"



2. Klicken Sie auf "Apply for new Visa"



Apply for a new Visa

You are about to apply for a new Visa. Please fill the required information to generate an application ID which you can use for future references.

Basic Information

Email *

E-Mail-Adresse

Passport Number *

Reisepassnummer

Passport Issue Country *

Ausstellungsland des Reisepasses

Security Question *

Beliebige Sicherheitsfrage

Security Answer *

Ihre individuelle Antwort auf die Sicherheitsfrage



Start New Application | ↗

3. Füllen Sie die grün hinterlegten Felder aus. Mit (*) markierte Felder sind Pflichtangaben.

Die Optionen der Sicherheitsfragen bedeuten der Reihe nach übersetzt:

In welcher Stadt bzw. welchem Dorf wurden Sie geboren?

Name des Krankenhauses, in dem Sie geboren wurden?

Name der Straße, in der Sie aufgewachsen sind?

Ihr Spitzname als Kind?

4. Bestätigen Sie mit einem Klick, dass Sie kein Roboter sind und klicken Sie anschließend auf "Start New Application".



Application Information

Please record your Application ID in a safe and secure place. If there are technical issues with the system; or if you want to complete your application some other time, you can save your work and later start from where you left off.

In order to access your application later, you will need: (1) your Application ID, and (2) an answer to the Security Question you provided in the previous page.

If you do not plan to complete your application within the next 30 days, download your application to your computer by clicking the "Save" button at the bottom of the last completed page. Follow the instructions. When you are ready to complete your application, select "Continue Application".

Application ID

Your Application ID is XXXXXXXXXX Copy

Date
30th September, 2024

Proceed to next step | ↩

5. Notieren Sie sich vorsichtshalber ihre "Application ID" (Bewerbungsnummer) und klicken Sie anschließend auf "Proceed to next Step".

Personal Information

First name * **Middle name** **Surname**

Gender * (Geschlecht) Mann Frau **Marital Status ***

Wähle zwischen:
Alleinstehend
Verheiratet
Geschieden
Verwitwet

Date and Place of Birth

Birth Date * (Geburtsdatum) **Country *** **City ***

Nationality

Nationality at Birth * **Present Nationality *** **Residence Status ***

Wähle zwischen:
Bürger / Ansässig / Asyl-Antragsteller / Flüchtling

Save and exit | 📄 Save and continue | ↩

6. Füllen Sie alle Felder **exakt wie im Reisepass angegeben** aus klicken Sie anschließend auf "Save and continue".



Contact Information

Telephone No
Festnetznummer

Mobile No *
Handynummer

Email *
E-Mail

Physical Address

Present Physical Address *
Wohnadresse

Present City *
Wohnort

Present Country *
Aktuelles Land

Permanet Physical Address *
Meldeadresse

Permanet City *
Gemeldeter Wohnort

Permanet Country *
Gemeldetes Land

Employment

Employment Status * (Erwerbsstatus)
Wähle zwischen:
Angestellt
Selbstständig
Ruhestand
Schüler / Student
Geringfügige Beschäftigung
Kleinkind

Employer
Arbeitgeber

Occupation
Beruf

Save and continue | ↶

7. Füllen Sie alle grün hinterlegten Felder aus und klicken Sie anschließend auf "Proceed to next Step".

Passport Information

Passport Type *
Reisepass Typ (Ordinary = Normal)

Passport Number *
Reisepass Nummer

Country of Issue *
Reisepass Ausstellungsland

Place of issue *
Reisepass Ausstellungsort

Issuance Date * (Ausstellungsdatum)
Tag Monat Jahr

Expiry Date * (Ablaufdatum)
Tag Monat Jahr

Save and exit | 🗑️

Save and continue | ↶

8. Füllen Sie alle grün hinterlegten Felder **exakt wie im Reisepass angegeben** aus und klicken Sie anschließend auf "Save and Continue".



Tanzania Embassy

Country from where you are applying *

Land, von dem aus Sie die Anfrage stellen

Nearby embassy to handle your application *

Nächstgelegene Botschaft (z.B. Berlin, Bern, Wien)

Visit Details

Type of Visa Requested *

Visatyp (Ordinary Visa = Normales Touristenvisum)

Purpose of your visit *

Grund für den Besuch ("Tourism" wählen)

Is this your first time to visit Tanzania? *

Yes No

(Sind Sie zum ersten Mal in Tanzania?)

Last visit date

Day Monat Jahr

(Ggf. Datum des letzten Besuches)

Visa Number

Visanummer

(Ggf. Visanummer des letzten Besuches)

Travel Plans

Destination * (Zieldestination)

Wähle zwischen:
Tansania Festland / Sansibar

Onward Country

Anschließendes Reiseland

Port of entry

Ankunfts Flughafen / Straße / Hafen

Port Type * (Einreiseweg)

Wähle zwischen:
Flughafen / Straße / Schiffsweg

Port of departure

Abreise Flughafen / Straße / Hafen

Date of arrival * (Ankunftsdatum)

Tag Monat Jahr

Stay duration (days) *

Aufenthaltsdauer in Tagen

Local Host (Meist lokaler Veranstalter)

Host *

Full name

Email

Relationship

Mobile No

Office/Organization name

Physical Address

All diese Informationen erhalten Sie von Ihrem Green Lion Travel Reiseberater

Accommodation

Where are you going to stay? *

Wähle zwischen:
Hotel / Motel / Apartment / Private Unterkunft

Physical Address *

Adresse der ersten Unterkunft

[Save and continue ↗](#)

9. Füllen Sie alle grün hinterlegten Felder aus. Fehlende Informationen erhalten Sie von Green Lion Travel. Klicken Sie "Save and Continue".



Upload Documents

Applicant passport size photo
(Supported types are 'jpeg/png', size = 300KB max)

Passfoto
(JPG/PNG Datei, max. 300 KB)

Durchsuchen... Keine Datei ausgewählt.

Applicant Passport bio data page
(Supported types are 'jpeg/png', size = 300KB max)

Scan Reisepass
(JPG/PNG Datei, max. 300 KB)

Durchsuchen... Keine Datei ausgewählt.

Supporting Document(s)

Return Ticket (Supported type is 'pdf', size = 1MB max)

Rückflugticket / Flugplan
(Als PDF Format)

Durchsuchen... Keine Datei ausgewählt.

Save and exit |

Save and continue |

10. Laden Sie alle erforderlichen Dokumente von ihrem Gerät hoch. Klicken Sie anschließend auf "Save and Continue".

11. Anschließend erscheint eine Übersicht sämtlicher von Ihnen getätigter Eingaben. Kontrollieren Sie alle Angaben mit äußerster Sorgfalt.

Caution: you need to read the disclaimer to avoid any future misunderstanding. [read disclaimer](#)

Modification of Terms and Conditions.


The Immigration Service Department reserves the right to change the terms and conditions without prior notice. The applicant is responsible for regularly reviewing these terms and conditions.

Please indicate that you have read and understood the information provided above.


Save and continue |

12. Klicken Sie am Ende der Seite auf "read disclaimer" um zum Kleingedruckten zu gelangen und bestätigen Sie mit einem Haken bei "Please indicate that you have read and understood the information provided above". Fahren Sie fort, indem Sie auf "Save and Continue" klicken.






THE UNITED REPUBLIC OF TANZANIA
MINISTRY OF HOME AFFAIRS
IMMIGRATION SERVICES DEPARTMENT



To: _____ Invoice No: _____
Application: _____
Invoice Date: _____

Description	Sub Total
Ordinary Visa	USD 50.00


Payment Methods	
1. Bank Deposit / Swift Transfer	
Bank Name:	NMB USD
Account No.	20107300025
Account Name:	IMMIGRATION REVENUE COLLECTION ACCOUNT
Branch:	Bank House
Swift Code:	NMIBTZZ
2. Visa or Mastercard	
	Accepted cards are Visa or Mastercard
<p><i>***PLEASE NOTE: In case you are having trouble making payments please visit the site manually at https://epay.gapg.go.tz and set your control no. to 991096382939.</i></p>	

Zahlungsfrist


Payment Due:	30-Oct-2024
Subtotal:	USD 50.00
Total:	USD 50.00


Note to Commercial Bank:

- Field 59 of MT103 is an "Account Number" with value: 20107300025. Must be captured correctly.
- Field 70 of MT103 is a "Control Number" with value: 991096382939. Must be captured correctly.

 Export Invoice

← Rechnungsübersicht
exportieren

 Continue later

 Proceed with Visa or Mastercard

13. Nun sehen Sie die Rechnungsübersicht. Klicken Sie auf "Proceed with Visa or Mastercard" um zur endgültigen Zahlung zu gelangen.

14. Nach der Zahlung ist Geduld angesagt. Ihr Antrag wird geprüft, und nach bis zu drei Wochen wird Ihnen das E-Visum per Mail zugestellt.

Das Team von Green Lion wünscht eine schöne Reise!

✉ kontakt@green-lion.de